


# Serie Morgue



Grupo Tecnomatrix

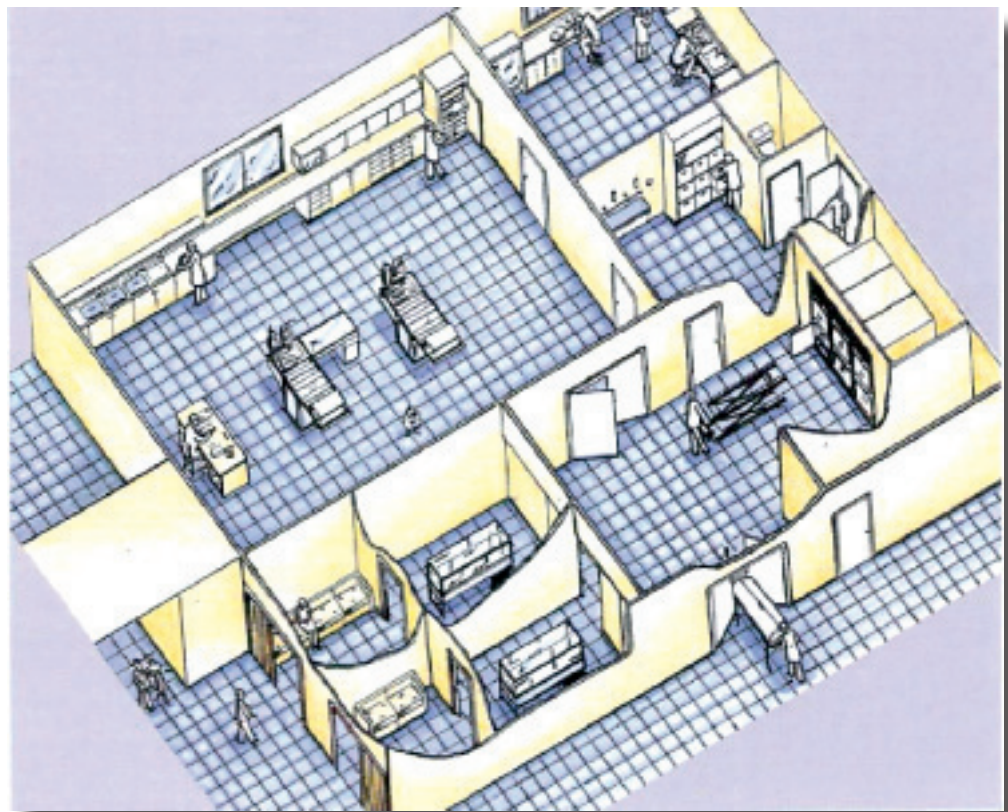
●●● matachana

## **Serie Morgue:**

### **La organización completa al servicio de Anatomía Patológica**

Grupo Tecnomatrix es especialista en realizar instalaciones completas para los departamentos de Anatomía Patológica de los principales hospitales, tantorios y edificios judiciales.

En todas nuestras instalaciones aplicamos toda nuestra experiencia en la implantación de soluciones globales en el campo de Morge, donde es necesario garantizar la completa higiene y asepsia en todo momento y siempre bajo una absoluta organización y control.



## **Morgue Series:**

### **Complete sets of equipment for use in Pathological Anatomy**

Grupo Tecnomatrix specializes in been making complete installations for the Pathological Anatomy departments of the main hospitals, mortuaries and court buildings.

We put all our experience into providing overall solutions for every mortuary facility where it is essential to ensure at all times an absolutely hygienic and aseptic environment fully organised and under perfect control.

## Mesa de autopsias

- Construída en acero inoxidable AISI 304 (18/8) y con acabado especial de todas las aristas en cantos redondeados
- Amplia superficie de trabajo
- Cubeta de lavado con grifería y válvula de desagüe para acoplar triturador
- Soportes desplazables que impiden el contacto del cuerpo con la superficie de la mesa, circulando una cortina de agua desde los difusores hasta una pequeña cubeta central con rejilla-filtro.
- Torreta con tubo de aspiración por sistema Venturi
- Hidromezclador de agua fría y caliente y ducha teléfono por pulsador
- Conexión eléctrica para sierras, aspiradores y elementos varios mediante bases de enchufe herméticas
- Dimensiones: 2600 X 800 X 905 mm
- Peso: 220 Kg

## Autopsy table

- Made of AISI 304 (18/8) grade stainless steel with all edges specially rounded
- Large working surface
- Washing tray with taps and drain valve for attaching grinder
- Slidable supports which avoid the body coming into contact with the table surface; a curtain of water circulates from the dispersers to a small central tray with a grating-filter
- Turrent with Ventury suction tube
- Hydromixer hot and cold water, telephone shower button operated
- Electric connection for saws, aspirators and other elements by means of air-sealed sockets
- Dimensions: 2600 X 800 X 905 mm
- Weight: 220 Kg



## Túmulo mortuorio refrigerado

- Cúpula de exposición de doble vidrio con cámara de aislamiento térmico que facilita la visión y asegura el mantenimiento de la temperatura interior
- Cantos de seguridad en acero inoxidable calidad AISI 304
- Base construída en acero inoxidable calidad AISI 304 con plafonado decorativo en laminado lavable imitación a madera (puede ser adaptado a los colores y necesidades decorativas que seleccione el cliente).
- Temperatura interior: 1°C,  $\pm 2^\circ\text{K}$  (regulación automática mediante termostato)
- Dimensiones totales: 2450 X 900 X 1315 mm
- Peso: 550 Kg
- Potencia: 1000 w, 220 v / 50 Hz (opcionalmente otros voltajes y frecuencias)

## Refrigerated mortuary tumulus

- Double glass exhibition dome with thermal isolation chamber that facilitates the vision and assures the inner temperature maintenance.
- Safety edges made in stainless steel quality AISI 304
- Bottom built in stainless quality AISI 304 with decorative panels in washable laminated imitation to wood (can be adapted to the colors and decorative needs selected by the client)
- Inner temperature: 1°C,  $\pm 2^\circ\text{K}$  (automatic temperature regulation by thermostat)
- Total dimensions: 2450 X 900 X 1315 mm
- Weight: 550 Kg
- Consumption: 1000 w, 220v / 50 Hz (optionally other voltages and frequencies)



## Carro hidráulico levanta cadáveres

- Facilita la carga y descarga de las cámaras mortuorias
- Una sola persona pasa las camillas desde el carro a la cámara mediante guías de especial diseño
- Sistema de elevación hidráulico de muy fácil manejo
- Dimensiones: 2550 X 725 mm
- Peso: 110 Kg

## Hidraulic corpse lifting trolley

- For loading and unloading of mortuary chambers
- Only one person needed to pass the stretchers from the corpse elevator to the chamber using the specially designed guides
- Easy to handle hydraulic lifting system
- Dimensions: 2550 X 725 mm
- Weight: 110 Kg



## Mesas de disección

- Construídas en acero inoxidable AISI 316
- Centrales o murales, con o sin aspiración
- Plano superior en dos zonas: zona de trabajo con sobre perforado y zona de lavado con pileta, ducha y grupo mezclador
- Pileta estampada para la formalina con grifo y bomba dosificadora

## Disecction tables

- Made from 316 stainless steel
- Central or againts wall, with or without aspirator
- Upper worktop divided into two areas: work area with perforated base and washing area with basin, washing spray and mixer taps.
- Recessed tray for formalin, with tap and dosing pump



## Cámara mortuorias modulares

- Capacidad: 2, 3 ó 4 cuerpos
- Frontis de acero inoxidable AISI 304 (18/8)
- Regulación automática de temperatura por termostato
- Termómetro digital incorporado en rejilla frontal
- Puertas con cerradura y tarjetero de identificación
- Iluminación interior accionada por interruptor luminoso
- Camillas y guías telescópicas interiores en acero inoxidable AISI 304 (18/8) y desplazables con rodamientos de nylon
- Evaporador de tiro forzado con deshielo automático programado
- Equipo frigorífico hermético protegido con dispositivo de seguridad contra exceso de temperatura



## Modular mortuary chambers

- Capacity: 2, 3 ó 4 bodies
- Front in AISI 304 (18/8) stainless steel
- Automatic temperature control by thermostat
- Front with built in digital thermometer
- Doors with lock and card slot for identification
- Interior lighting triggered by luminous switch
- Interior stretchers and telescopic guides in AISI 304 (18/8) stainless steel. These have nylon bearings and are slidable
- Forced draught evaporator with programmed automatic defreezing
- Airtight freezing equipment protected with safety device against extreme temperatures

	Frente Front	Fondo Depth	Alto Height	Potencia Output	Peso Weight
	870	2350	1930	1000 W	300 Kg
	870	2350	2450	1200 W	430 Kg
	2470	850	1840	1100 W	375 Kg
	870	2350	1930	1000 W	380 Kg


Tensión 220 V / 50 Hz. Opcional otros voltajes y frecuencias  
Voltage 220 V / 50 Hz Other voltages and frecuencies optional

## Complementos

Lavabos médicos, lámparas y sistemas de video integrado, puertas correderas eléctricas automáticas, estación para el tratamiento de líquidos biocontaminados, muebles de trabajo con cajones, piletta, vitrina, estantes...

## Accesorios

Cabinets for sterile materials, lamps and integrated video systems, medical washbasins, automatic electric sliding doors, stations for the treatment of bio-contaminated liquids, work area furniture with drawers, basins, cabinet, selves...



# Grupo Tecnomatrix

Avda. Diego Cisneros. Urb. Los Ruices  
Centro Empresarial Autana, piso 3 ofic 3-3  
Zona Postal 1071 - Caracas (VENEZUELA)  
Tel. +58 212 9354 896  
Fax. +58 212 9354 891  
caracas@grupotecnomatrix.com

[www.grupotecnomatrix.com](http://www.grupotecnomatrix.com)

China ■ EEUU ■ España ■ México ■ Nicaragua ■ Panamá ■ Rusia